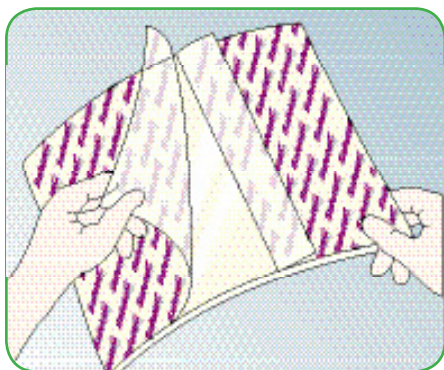
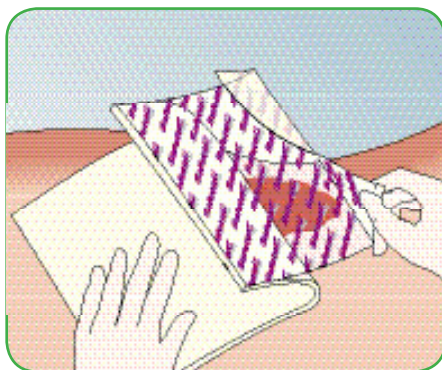


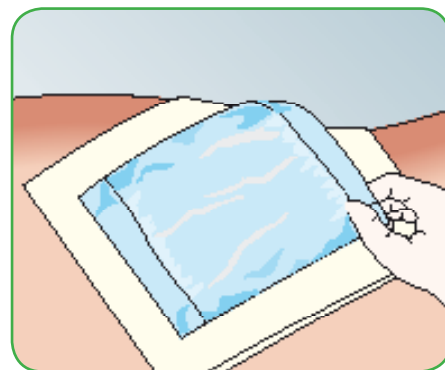
Mode d'emploi



1. Nettoyez la plaie.
Otez d'abord le film protecteur.



2. Veillez à ce que Mepilex® Transfer recouvre la peau environnante sur 5 cm au minimum. Ne pas étirer.



3. En cas de plaie exsudative, utilisez un pansement secondaire adéquat (ex. Mesorb®) et fixez à l'aide de Tubifast®, un bandage, un filet, ...

Mode d'action de Mepilex® Transfer

Mepilex® Transfer est un pansement en mousse extrêmement fin, constitué d'une couche de contact en silicone douce. Il se conforme parfaitement au relief irrégulier de la peau. Il assure un contact direct avec le lit de la plaie et la peau péri-lésionnelle, même sur les parties inégales du corps. En cas de plaies exsudatives, Mepilex® Transfer assure le transfert de l'exsudat vers un pansement secondaire absorbant tel que Mesorb®. Mepilex® Transfer maintient un environnement humide dans la plaie.

Avantages

- Eloigne l'exsudat de la plaie
- Réduit les traumatismes lors du retrait
- Se conforme bien au relief irrégulier de la peau
- Peut être coupé sur mesure
- Assure un risque minime de macération
- Offre un confort de port appréciable pour le patient
- Peut éventuellement être laissé en place pour les séances de radiothérapie avec l'accord du radiothérapeute

Indications

- Plaies sèches à fortement exsudatives
- Plaies oncologiques
- Epidermolyse bulleuse
- Lésions dermatologiques importantes ou peau fragile

Mesures de précaution

En cas de signes cliniques d'infection, instaurer un traitement adéquat.



Mepilex Transfer assortiment

Réf.	Dim. (cm)	Code CNK	Pcs/RET	Pcs/TRP
294800	15x20	1747-401	5	8x5
294502	20x50	3003-332	4	6x4

Plus d'info sur www.molnlycke.com/be-fr

Mölnlycke Health Care SA, Berchemstadionstraat 72/2, 2600 Berchem, Belgique. Tél +32 (0)3 286 89 50 - Fax +32 (0)3 286 89 52

Mölnlycke Health Care, Mepilex sont des marques et des logos déposés par la société Mölnlycke Health Care AB.
© 2010 Mölnlycke Health Care. Tous droits réservés.


Mölnlycke®