



# Guide de changement des pansements à domicile

Votre infirmier ou infirmière a choisi le pansement Mepitel® One pour votre plaie

## Comment poser un pansement Mepitel® One:

1. Lavez-vous les mains au savon et à l'eau tiède pendant 20 secondes.
2. Nettoyez la plaie en suivant les instructions de votre infirmier ou infirmière et séchez soigneusement la peau péri-lésionnelle.
3. Sortez le pansement de l'emballage.



4. Retirez le film anti-adhésif portant le marquage «1».

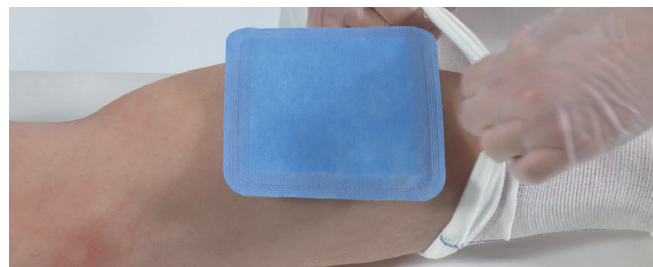


5. Appliquez Mepitel® One avec la face adhésive tournée vers la plaie.
6. Retirez le ou les films anti-adhésifs portant le marquage «2» et lissez le pansement sur la peau entourant la plaie pour obtenir une bonne étanchéité.

Pensez-y !

- ✓ Le pansement Mepitel® One est à usage unique et ne doit pas être réutilisé.

7. Couvrez Mepitel® One avec le pansement externe indiqué par votre infirmier ou infirmière.



8. Maintenez le pansement en place à l'aide d'un bandage (i.e. Tubifast®).



## Quand changer le pansement:

Votre infirmier ou infirmière vous indiquera quand il faudra changer le pansement Mepitel® One:

Si vous avez besoin d'aide et de conseils, vous pouvez appeler votre infirmier ou infirmière:

Si vous avez accès à Internet, vous pouvez regarder les instructions de pose du pansement en vidéo à l'adresse suivante (ou utiliser votre téléphone pour scanner le code ci-contre):

[www.molnlycke.com/Mepitel-One-application](http://www.molnlycke.com/Mepitel-One-application)



Le pansement Mepitel® One doit être manipulé et appliqué par un professionnel de la santé. Cependant, si aucun professionnel de la santé n'est disponible, il se peut que vous deviez changer le pansement vous-même ou demander l'aide d'un membre de votre famille. Le fabricant décline toute responsabilité si la pose du pansement est effectuée par ces personnes. En conséquence, la pose de Mepitel One par une personne autre qu'un professionnel de la santé se fera aux risques et périls de l'utilisateur.

**Pour en savoir plus: [www.molnlycke.ch/fr-ch](http://www.molnlycke.ch/fr-ch)**

Mölnlycke Health Care AG, Brandstrasse 24, 8952 Schlieren, Suisse. Téléphone + 41 44 744 54 00, [info.ch@molnlycke.com](mailto:info.ch@molnlycke.com).  
Les marques, noms et logos Mölnlycke et Mepitel sont des marques déposées à l'échelle mondiale au nom d'une ou plusieurs sociétés du Groupe Mölnlycke Health Care.  
©2020 Mölnlycke Health Care AB. Tous droits réservés. HQIM001714

  
**Mölnlycke®**